

**MOBAM****SA****SC MOBAM S.A.**

Baia Mare 430232 B-dul UNIRII nr. 21

ROMANIA J24/391/1991

Telefon : 40-262-277130, 277131, 277258

Fax : 40-262-278217

E-mail : mobam@alphanet.ro

Capital social : 2.466.287 RON

C.U.I. : R2201663

NR.728/10 MAI 2006.-**CATRE,****C.N.V.M. – BUCURESTI****BURSA ELECTRONICA RASDAQ**

Anexat prezentei va inaintam :

1.- RAPORT ANUAL CONF. ANEXA 32**2.- SITUATIA FINANCIARA****3.- DECLARATIE****4.- RAPORTUL CENZORILOR****PENTRU ANUL 2005**

**MOBAM****SA****SC MOBAM S.A.****Baia Mare 430232 B-dul UNIRII nr. 21****ROMANIA J24/391/1991**

Telefon : 40-262-277130, 277131, 277258

Fax : 40-262-278217

E-mail :

mobam@alphanet.ro

Capital social : 2.466.287 RON

C.U.I. : R2201663

Nr. 728/10.05.2006.-

RAPORT ANUAL

Conf.Legii nr.297/2004 Art.224 Anexa 32

Generalitati

Raportul anual conform : Legii nr.297/2004, Art.224, Anexa 32Pentru exercitiul financiar : 2005Data raportului : 10.05.2006Denumirea societatii comerciale : MOBAM S.A.Sediul social : BAIAMARE, B-dul UNIRII, Nr. 21Numar de telefon : 0262-277258;277130;277131 ; Nr. de fax : 0262-278217Codul unic de inregistrare la Oficiul Registrului Comertului : 2201663Numar de ordine in Registrul Comertului : J24/391/1991Piata reglementata pe care se tranzactioneaza valorile mobiliare emise : RASDAQCapitalul social subscris si varsat : 2.446.297 RONPrincipalele caracteristici ale valorilor mobiliare emise de societatea comerciala :

- **Nr. de actiuni** = 2.446.297, actiuni dematerializate
- **Valoare nominala** = 1,00 RON
- **Valoare piata** = 0,42 RON

Pct.1 Analiza activitatii societatii comerciale

1.1.(a)- Activitatea de productie :

- producerea de mobila si alte sortimente din lemn ;
- producerea pieselor de schimb, SDV-uri si altele specifice activitatii din domeniul prelucrarii lemnului ;
- executarea de lucrari privind intretinerea si repararea utilajelor.

- Activitatea de export – import :

- Comercializarea mobilei ;
- Importul de materii prime, materiale, ambalaje, utilaje tehnologice, piese de schimb pentru utilaje.

1.1.(b)- Societatea a fost infiintata in baza H.G. nr.1296 in data de 13.12.1990.

1.1.(c) - Nu au fost fuziuni. S-au reorganizat sectoarele de productie prin reducerea la minim a activitatilor indirect productive, reparatii cladiri si utilitati, investii pentru reducerea efectului negativ produs de deprecierea valutei de contract. Reducerea personalului prin aceasta

reorganizare a fost de 105 salariați ($405 - 105 = 315$), respectiv, 25 % din personalul existent la 01.01.2005.

1.1.(d)- Nu au avut loc înstrăinări de active, investițiile realizate în 2005 au fost de 13.741 RON în principal reparatia capitală a instalației de încălzire tehnologică în sectorul finisaj de la Secția I.

1.1.(e)- Fata de anul precedent s-au redus investițiile prin imposibilitatea finanțării acestora din profit.

Prin reducerea considerabilă a comenzilor de pe piața Olanda activitatea de promovare a produselor noi pe piața UE a fost coordonată esențială. Gradul de reinnoire a produselor în 2005 a fost de 50 %.

1.1.1.- Elemente de evaluare generală :

- a.- pierdere** = 299.829 RON (3,53 % din cifra de afaceri)
- b.- cifra de afaceri** = 8.496.543 RON
- c.- export** = 2.299.204 Euro (peste 97 % din cifra de afaceri)
- d.- costuri totale** = 9.205.178 RON
- e.- % din piața detinut** – nesemnificativ
- f.- lichiditate (disponibil în cont)** = 49.421 RON

1.1.2.- Evaluarea nivelului tehnic al societății comerciale

Principalele produse :

- Mobilier din rasinoase masiv – stil rustic – finisaj ceară
- Mobilier din stejar – stil rustic – finisaj lac
- Mobilier modern – stil cubic – finisaj ulei (stejar, nuc)

a). Principalele piețe : export

- **Germania** : 30 %
- **Olanda** : 14 %
- **Anglia** : 41 %
- **Norvegia** : 14 %
- **Alții** : 1 %

Metode de distribuție :

Producator	→ en gros	→ Grup magazine	→ consumator final
Producator	→	grup magazine	→ consumator final
Producator	→		→ consumator final

b). Producția de mobilă reprezintă 99,5 % din cifra de afaceri.

Alte activități – servicii pentru terți în domeniul prelucrării lemnului = 0,5 % din cifra de afaceri.

c). Nu sunt avute în vedere produse noi, activitatea principală va fi producția de mobilă.

1.1.3.- Evaluarea activității de aprovizionare tehnico-materială.

Furnizorii de materii prime si materiale tehnologice sunt :

➤ ARABESQUE – CLUJ	➔ PAL
➤ SIGSTRAT – SIGHET	➔ PAL, placaj, furnir
➤ HARDWOOD – R. VALCEA	➔ furnir stejar
➤ DAVID & WEBB – SUA	➔ furnir nuc
➤ ATLANTIS – MOISEI	➔ cherestea rasinoase
➤ CAMPROD – MIREȘ	➔ cherestea stejar
➤ FERONERIA – ARAD	➔ feronerii
➤ CRESSENT – BAIA MARE	➔ feronerii
➤ NORTON – FRANTA	➔ abrazive
➤ VIROMET – VICTORIA	➔ urelit
➤ BECKER KB – SUECIA	➔ lacuri
➤ KNEHO-LACKE – GERMANIA	➔ lacuri, grund, ceara
➤ PROSPECT – ORLESTI	➔ diluant
➤ ANTICOROZIV – BUCUREȘTI	➔ coloranti, prenadez
➤ GEROMED – MEDIAS	➔ sticla
➤ GERMA ROM TRANS – ZALAU	➔ sticla
➤ AMBRO – SUCEAVA	➔ carton
➤ MOSBURGER – AUSTRIA	➔ carton
➤ UMARO – ROMAN	➔ piese de schimb
➤ COD 5A – BISTRITA	➔ scule
➤ PECO - BAIA MARE	➔ carburanti

Pentru fiecare articol de aprovizionat sunt perfectate relatii comerciale cu 2-3 furnizori. Selectarea furnizorului de baza se face in baza unui studiu de oferte ce cuprinde performantele furnizorului. Nu sunt posibilitati financiare pentru aprovizionare in stoc de siguranta ci se recurge la necesitatile imediate pentru a reduce imobilizarile in stocuri.

Piata materiilor prime si materialelor tehnologice este bine echilibrata, nu depindem de un furnizor strategic (exceptie la gaz metan), astfel incat siguranta surselor de aprovizionare depinde numai de siguranta platilor MOBAM catre furnizori.

1.1.4.- Evaluarea activitatii de vanzare

a).- in ultimii 5 ani vanzarile se mentin constant in ceea ce priveste piata :

- piata externa – peste 98 %
- piata interna – peste 2 %

b).- pe piata externa produsele MOBAM intra in concurenta cu producatorii de mobila din :

- Romania – pe piata Anglia
- Europa de Est – pe piata Germania
- Asia – pe piata Olanda

c).- nu exista o dependenta fata de un singur client dar in ceea ce priveste piata exportul pe Anglia este foarte important – reprezinta aproape 41 % din cifra de afaceri.

1.1.5.- Evaluarea aspectelor legate de angajati/personal :

a).- personal in activitati direct productive = 81 %

- personal in TESA, auxiliar, etc. = 19 %

Gradul de sindicalizare al fortei de munca = 99 %

b).- imposibilitatea de a acorda drepturile salariale prevazute in C.C.M., mentinerea salariilor la cel mai jos nivel in economie are drept consecinta o stare tensionata cu salariatii pe fondul

Județul: 24--MARAMURES
Persoana juridica: SC MOBAM SA
Adresa: localitatea BAIA MARE, str. BD.UNIRII, nr. 21, tel. 277258

Numar din registrul comertului: J24/391/1991

Forma de proprietate: 23--Societati comerciale cu capital de stat si privat autohton (stat<50%)

Activitatea preponderanta (cod si denumire clasa CAEN): 3614--Productia altor tipuri de mobilier

Cod de identificare fiscala: 2201663

Tipul sit.financiare: AE - aplica reglem.contabile simplificate aprobate prin OMF 306/2002



BILANT

la data de 31.12.2005

Formularul 10 - pagina 1

Denumirea indicatorului

A

A. ACTIVE IMOBILIZATE

I. IMOBILIZARI NECORPORALE (ct. 201+203+205+2071+208+233+234-2075-2801-2803-2805-2807-2808-290-293)

II. IMOBILIZARI CORPORALE

(ct.211+212+213+214+231+232-2811-2812-2813-2814-291-293)

III. IMOBILIZARI FINANCIARE (ct. 261+262+263+264+265+267-296)

ACTIVE IMOBILIZATE - TOTAL (rd. 01 la 03)

B. ACTIVE CIRCULANTE

I. STOCURI (ct. 301+302+303+/-308+331+332+341+345+346+/-348+351+354+356+357+358+361+/-368+371+/-378+381+/-388-391-392-393-394-395-396-397-398+4091-4428)

II. CREANTE (ct.4092+411+413+418+425+4282+431+437+4382+441+4424+4428+444+445+446+447+4482+451+452+456+4582+461+473+5187-491-495-496)

III. INVESTITII FINANCIARE PE TERMEN SCURT

(ct.501+502+503+505+506+508+5113+5114-591-592-593-595-596-598)

IV. CASA SI CONTURI LA BANCII (ct. 5112+5121+5124+5125+531+532+541+542)

ACTIVE CIRCULANTE - TOTAL (rd. 05 la 08)

C. CHELTUIELI IN AVANS (ct. 471)

D. DATORII CE TREBUIE PLATITE INTR-O PERIOADA DE PANA LA UN AN

(ct.161+162+166+167+168-169+269+401+403+404+405+408+419+421+423+424+426+427+4281+431+437+4381+441+4423+4428+444+446+447+4481+451+452+455+456+457+4581+462+473+509+5186+519)

E. ACTIVE CIRCULANTE NETE, RESPECTIV DATORII CURENTE NETE (rd.09+10-11-18)

F. TOTAL ACTIVE MINUS DATORII CURENTE (rd. 04+12-17)

G. DATORII CE TREBUIE PLATITE INTR-O PERIOADA MAI MARE DE UN AN

(ct.161+162+166+167+168-169+269+401+403+404+405+408+419+421+423+424+426+427+4281+431+437+4381+441+4423+4428+444+446+447+4481+451+452+455+456+457+4581+462+473+509+5186+519)

H. PROVIZIOANE PENTRU RISCURI SI CHELTUIELI (ct. 151)

I. VENITURI IN AVANS (rd. 17+18), din care:

- subventii pentru investitii (ct. 131)
- venituri înregistrate in avans (ct. 472)

J. CAPITAL SI REZERVE

I. CAPITAL (rd. 20 la 22), din care:

- capital subscris nevărsat (ct. 1011)
- capital subscris vărsat (ct. 1012)
- patrimoniul regiei (ct. 1015)

II. PRIME DE CAPITAL (ct. 104)

III. REZERVE DIN REEVALUARE (ct. 105) ----- Sold C

----- Sold D

IV. REZERVE (ct. 106)

V. REZULTATUL REPORTAT (ct. 117) ----- Sold C

----- Sold D

- lei

Nr. rd.	SOLD LA	
	01.01.2005	31.12.2005
B	1	2
01	1277	839
02	3894799	3672609
03	178	178
04	3896254	3673626
05	2145627	2014730
06	663320	573510
07	0	0
08	22615	49421
09	2831562	2637661
10	0	0
11	1510180	1565826
12	1321382	1071835
13	5217636	4745461
14	0	0
15	0	0
16	0	0
17	0	0
18	0	0
19	2466287	2466287
20	0	0
21	2466287	2466287
22	0	0
23	0	0
24	597845	597845
25	0	0
26	1462811	1961158
27	690693	0
28	0	0

VI. REZULTATUL EXERCITIULUI FINANCIAR (ct. 121) ----- Sold C

----- Sold D

Repartizarea profitului (ct. 129)

CAPITALURI PROPRII - TOTAL (rd. 19+23+24-25+26+27-28+29-30-31)

Patrimoniul public (ct. 1016)

CAPITALURI - TOTAL (rd. 32+33)

29	690693	0
30	0	299829
31	690693	0
32	5217636	4745461
33	0	0
34	5217636	4745461

Administrator,

Numele si prenumele

Intocmit


Numele si prenumele (calitatea)

PUT COZMA GHEORGHE

PETER IOAN (1---compartim. financiar-contabile sau personal calificat incadrat)

Semnătura

Stampila unitatii



Semnătura

Denumirea indicatorului	Realizări în perioada de raportare	
	31.12.2004	31.12.2005
A	B	
	1	2
1.Cifra de afaceri netă (rd.02 la 04)	11171333	8496543
Productia vândută (ct.701+702+703+704+705+706+708)	11171333	8496543
Venituri din vânzarea mărfurilor (ct.707)	0	0
Venituri din subvenții de exploatare aferente cifrei de afaceri nete (ct.7411)	0	0
2.Variația stocurilor (ct.711) Sold C	50474	221487
Sold D	0	0
3.Productia imobilizată (ct.721+722)	19471	18303
4.Alte venituri din exploatare (ct.7417+758)	71223	18799
VENITURI DIN EXPLOATARE - TOTAL (rd.01+05-06+07+08)	11312501	8755132
5. a) Cheltuieli cu materiile prime si materialele consumabile (ct.601+602-7412)	4314914	3795977
Alte cheltuieli materiale (ct.603+604+606+608)	617053	162302
b) Alte cheltuieli din afară (cu energie si apă) (ct.605-7413)	673642	774919
c) Cheltuieli privind mărfurile (ct.607)	0	0
6.Cheltuieli cu personalul (rd.15+16)	3934581	3531857
a) Salarii (ct.621+641-7414)	2943501	2570004
b) Cheltuieli cu asigurările si protectia socială (ct.645-7415)	991080	961853
7. a) Amortizări si provizioane pentru deprecierea imobilizărilor corporale si necorporale (rd.18-19)	230576	289332
a.1) Cheltuieli (ct.6811+6813)	230576	289332
a.2) Venituri (ct.7813+7815)	0	0
b) Ajustarea valorii activelor circulante (rd.21-22)	0	0
b.1) Cheltuieli (ct.654+6814)	0	0
b.2) Venituri (ct.754+7814)	0	0
8. Alte cheltuieli de exploatare (rd.24 la 26)	672061	405789
8.1 Cheltuieli privind prestatiile externe (ct.611+612+613+614+621+622+623+624+625+626+627+628-7416)	580756	321495
8.2 Cheltuieli cu alte impozite, taxe si vărsăminte asimilate (ct.635)	42130	69498
8.3 Cheltuieli cu despăgubiri, donatii si activele cedate (ct.658)	49175	14796
Ajustări privind provizioanele pentru riscuri si cheltuieli (rd.28-29)	0	0
- Cheltuieli (ct.6812)	0	0
- Venituri (ct.7812)	0	0
CHELTUIELI DE EXPLOATARE - TOTAL (rd.10 la 14 +17+20+23+27)	10442827	8960176
REZULTATUL DIN EXPLOATARE - Profit (rd.09-30)	869674	0
- Pierdere (rd.30-09)	0	205044
9. Venituri din interese de participare (ct.7613+7614+7615+7616)	0	0
- din care, în cadrul grupului	0	0
10.Venituri din alte investitii financiare si creante care fac parte din activele imobilizate (ct.7611+7612)	0	0
- din care, în cadrul grupului	0	0
11. Venituri din dobânzi (ct.766)	1045	324
- din care, în cadrul grupului	0	0
Alte venituri financiare (ct.762+763+764+765+767+768+7617)	132750	149893
VENITURI FINANCIARE - TOTAL (rd.33+35+37+39)	133795	150217
12.Ajustarea valorii imobilizarilor financiare si a investitiilor financiare detinute ca active circulante (rd.42-43)	0	0
- Cheltuieli (ct.686)	0	0
- Venituri (ct.786)	0	0
13. Cheltuieli privind dobânzile (ct.666-7418)	38909	49834
- din care, în cadrul grupului	0	0
Alte cheltuieli financiare (ct.663+664+665+667+668)	158513	195168
CHELTUIELI FINANCIARE - TOTAL (rd.41+44+46)	197422	245002
REZULTATUL FINANCIAR - Profit (rd.40-47)	0	0
- Pierdere (rd.47-40)	63627	94785
14.REZULTATUL CURENT - Profit (rd.09+40-30-47)	806047	0
- Pierdere (rd.30+47-09-40)	0	259829
15. Venituri extraordinare (ct.771)	0	0
16. Cheltuieli extraordinare (ct.671)	0	0

17. REZULTATUL EXTRAORDINAR - Profit (rd.52-53)
- Pierdere (rd.53-52)

VENITURI TOTALE (rd.09+40+52)

CHELTUIELI TOTALE (rd.30+47+53)

18. REZULTATUL BRUT - Profit (rd.56-57)
- Pierdere (rd.57-56)

19. IMPOZITUL PE PROFIT (ct.691)

20. Alte cheltuieli cu impozite care nu apar în elementele de mai sus (ct.698)

21. REZULTATUL NET AL EXERCITIULUI FINANCIAR - Profit (rd.58-59-60-61)
- Pierdere (rd.59+60+61-58)

- lei -

54	0	
55	0	
56	11446296	890534
57	10640249	920517
58	806047	
59	0	29982
60	115354	
61	0	
62	890693	
63	0	29982

Administrator,

Numele si prenumele

PUT COZMA GHEORGHE

Semnătura

Stampila unității

Intocmit

Numele si prenumele (calitatea)

PETER IOAN (1--compartim. financiar-contabile sau personal calificat incadrat)

Semnătura



I. Date privind rezultatul înregistrat

A
Unități care au înregistrat profit
Unități care au înregistrat pierdere

II. Date privind plățile restante

A
Plăți restante - total (rd.04+08+14 la 18 +22), din care:
Furnizori restanți - total (rd.05 la 07), din care:
- peste 30 de zile
- peste 90 de zile
- peste 1 an
Obligatii restante față de bugetul asigurărilor sociale - total (rd.09 la 13), din care:
- contribuții pentru asigurări sociale de stat datorate de angajatori, salariați și alte persoane asimilate
- contribuții pentru fondul asigurărilor sociale de sănătate
- contribuția pentru pensia suplimentară
- contribuții pentru bugetul asigurărilor pentru somaj
- alte datorii sociale
Obligatii restante față de bugetele fondurilor speciale și alte fonduri
Obligatii restante față de alți creditori
Impozite și taxe neplătite la termenul stabilit la bugetul de stat
Impozite și taxe neplătite la termenul stabilit la bugetele locale
Credite bancare nerambursate la scadență - total (rd.19 la 21), din care:
- restante după 30 zile
- restante după 90 zile
- restante după 1 an
Dobânzi restante

III. Numărul mediu de salariați

A
Numărul mediu de salariați

IV. Plăți de dobânzi și redevențe

Venituri brute din dobânzi plătite de persoanele juridice române către persoanele fizice nerezidente din statele membre ale Uniunii Europene, din care:
- impozitul datorat la bugetul de stat
Venituri brute din dobânzi plătite de persoanele juridice române către persoanele juridice afiliate *) nerezidente din statele membre ale Uniunii Europene, din care:
- impozitul datorat la bugetul de stat
Venituri din redevențe plătite de persoanele juridice române către persoane juridice afiliate *) nerezidente din statele membre ale Uniunii Europene, din care:
- impozitul datorat la bugetul de stat


V. Obligatii amânate la plată conform prevederilor art.3(4) din OUG nr. 37/2004 privind măsuri de diminuare a arrieratelor din economie, evidentiuate în conturi extrabilanțiere

Obligatii către bugete amânate la plată
Obligatii comerciale amânate la plată

VI. Tichete de masă

Contravaloarea tichetelor de masă acordate salariaților

Administrator,
Numele și prenumele
PUT COZMA GHEORGHE
Semnătura
Stampila unității



Intocmit
Numele și prenumele (calitatea)
PETER IOAN (1-compartim.financiar-contabile sau personal calificat)
Semnătura

- lei -

Nr. rd.	Nr. unități	Sume
B	1	2
01	0	0
02	1	299829

Nr. rd. Total col. 2+3 din care:
Pentru activitatea curentă Pentru activitatea de investiții

B	1	2	3
03	46402	46402	0
04	0	0	0
05	0	0	0
06	0	0	0
07	0	0	0
08	46402	46402	0
09	31499	31499	0
10	14903	14903	0
11	0	0	0
12	0	0	0
13	0	0	0
14	0	0	0
15	0	0	0
16	0	0	0
17	0	0	0
18	0	0	0
19	0	0	0
20	0	0	0
21	0	0	0
22	0	0	0

Nr. rd.	31.12.2004	31.12.2005
B	1	2
23	420	315

Nr. rd.	Sume (lei)
24	0
25	0
26	0
27	0
28	0
29	0

Nr. rd.	Sume (lei)
30	0
31	0

Nr. rd.	Sume (lei)
32	111055

SITUATIA ACTIVELOR IMOBILIZATE

Formularul 40 - pagina 1

Elemente de imobilizari

- lei -

- lei -

Elemente de imobilizari	Nr. rd.	Sold initial	Cresteri	Valori brute		Sold final (col.5=1+2-3)
				Total	Reduceri Din care: dezmembrari si casari	
A	B	1	2	3	4	5
Imobilizari necorporale						
Cheltuieli de constituire si cheltuieli de dezvoltare	01	0	0	0	X	0
Alte imobilizari	02	2849	0	0	X	2849
Avansuri si imobilizari necorporale in curs	03	0	0	0	X	0
TOTAL (rd.01 la 03)	04	2849	0	0	X	2849
Imobilizari corporale						
Terenuri	05	168537	0	0	X	168537
Constructii	06	2369266	0	0	0	2369266
Instalatii tehnice si masini	07	2149928	38817	3076	2864	2185669
Alte instalatii, utilaje si mobilier	08	186162	5788	328	328	191622
Avansuri si imobilizari corporale in curs	09	105340	45604	23487	X	127457
TOTAL (rd.05 la 09)	10	4979233	90209	26891	3192	5042551
Imobilizari financiare	11	178	0	0	X	178
ACTIVE IMOBILIZATE - TOTAL (rd.04+10+11)	12	4982260	90209	26891	3192	5045576

SITUATIA AMORTIZARII ACTIVELOR IMOBILIZATE

- lei -

Elemente de imobilizari	Nr. rd.	Sold initial	Amortizare in cursul anului	Amortizare aferenta imobilizarilor scoase din evidenta	Amortizare la sfarsitul anului (col.9=6+7-8)
A	B	6	7	8	9
Imobilizari necorporale					
Cheltuieli de constituire si cheltuieli de dezvoltare	13	0	0	0	0
Alte imobilizari	14	1572	438	0	2010
TOTAL (rd.13+14)	15	1572	438	0	2010
Imobilizari corporale					
Terenuri	16	0	0	0	0
Constructii	17	367259	98034	0	465293
Instalatii tehnice si masini	18	651773	188733	3057	837449
Alte instalatii, utilaje si mobilier	19	65402	2126	328	67200
TOTAL (rd.16 la 19)	20	1084434	288893	3385	1368942
AMORTIZARI - TOTAL (rd.15+20)	21	1086006	289331	3385	1371952

SITUATIA PROVIZIOANELOR PENTRU DEPRECIERE

Formularul 40 - pagina 2

Elemente de imobilizari

Nr. rd.	Sold initial	Provizioane constituite in cursul anului	Provizioane reluate la venituri	- lei - Sold final (col.13=10+11-12)
B	10	11	12	13

Imobilizari necorporaleCheltuieli de constituire si
cheltuieli de dezvoltare

Alte imobilizari

Avansuri si imobilizari
necorporale in curs

TOTAL (rd.22 la 24)

22	0	0	0	0
23	0	0	0	0
24	0	0	0	0
25	0	0	0	0

Imobilizari corporale

Terenuri

Constructii

Instalatii tehnice si masini

Alte instalatii, utilaje si mobilier

Avansuri si imobilizari corporale
in curs

TOTAL (rd.26 la 30)

Imobilizari financiare

PROVIZIOANE PENTRU

DEPRECIERE - TOTAL

(rd.25+31+32)

26	0	0	0	0
27	0	0	0	0
28	0	0	0	0
29	0	0	0	0
30	0	0	0	0
31	0	0	0	0
32	0	0	0	0
33	0	0	0	0

Administrator,

Numele si prenumele

PUT COZMA GHEORGHE

Semnătura


Stampila unității

Intocmit

Numele si prenumele (calitatea)

PETER IOAN (1-compartim. financiar-contabile sau personal calificat incadrat)

Semnătura



**MOBAM****SA****SC MOBAM S.A.**

Baia Mare 430232 B-dul UNIRII nr. 21

ROMANIA J24/ 391/ 1991

Telefon : 40-262-277130, 277131, 277258

Fax : 40-262-278217

E-mail : mobam@alphanet.ro

Capital social : 2.466.287 RON

C.U.I. : R2201663

Nr.728/10.05.2006.-

DECLARATIE

Subsemnatii :

- ing. PUȚ-COZMA Gheorghe – DIRECTOR GENERAL
- ec. PETER Ioan – CONTABIL SEF

declaram,

Ca Situatia financiar – contabila anuala a fost intocmita conform standardelor contabile aplicabile ofera o imagine corecta si conforma cu realitatea activelor, obligatiilor, pozitiei financiare, contului de profit si pierdere si ca **Raportul Consiliului de Administratie** cuprinde o analiza corecta a dezvoltarii si performantelor societatii precum si o descriere a principalelor riscuri si incertitudini specifice activitatii desfasurate.

DIRECTOR GENERAL,

Ing.Gheorghe PUȚ-COZMA

CONTABIL SEF,

ec. Ioan PETER

**MOBAM SA****SC MOBAM S.A.**

Baia Mare 430232 B-dul UNIRII nr. 23

ROMANIA J24/391/1991

Telefon : 40-262-277130, 277131, 277258

Fax : 40-262-278217

E-mail : mobam@alphanet.ro

Capital social : 2.466.287 RON

C.U.I. : R2201563

RAPORTUL COMISIEI DE CENZORI
privind verificarea si certificarea situatiilor financiare
pe anul 2005

Comisia de cenzori formata din :

1. BONTE Aurel – in calitate de expert contabil
2. JAKLOVSZKY Gheorghe – membru
3. ARDELEAN Silvia – membru

In conformitate cu prevederile actelor normative in vigoare :

- Legea 31/1990, republicata in M.O.F. 1066/17. nov.2004 ;
- Legea 82/1991, republicata in M.O.F. 48/14. ian.2005 ;
- O.M.F.P. 1752/2005 – privind precizari referitoare la inchiderea exercitiului financiar 2005,

am procedat la verificarea Situatiilor financiare anuale ale S.C. MOBAM S.A., constatand urmatoarele :

1. Realizarea principalilor indicatori economico-financiari pe anul 2005 :

Nr.crt.	INDICATOR	REALIZAT (RON)		%
		la 31.12.2004	la 31.12.2005	
1.	Cifra de afaceri	11.171.333	8.496.543	76,06
2.	Rezultatul brut :			X
	- profit	806.047	0	X
	- pierdere	0	299.829	X
3.	Impozit profit	115.354	0	X
4.	Rezultat NET :			X
	- profit	690.693	0	X
	- pierdere	0	299.829	X

Din situatia de mai sus rezulta :

- Cifra de afaceri : a scazut fata de 2004 cu 24 %, cauza principala fiind devalorizarea EURO in raport de LEU. Explicatii mai detaliate sunt in Raportul Consiliului de Administratie.
- Rezultatul brut : pentru prima data de la privatizare, in anul 2005 s-a inregistrat pierdere, cauzele fiind cele de mai sus.
- Impozitul pe profit : datorita realizarii de pierderi nu a mai fost cazul de a se calcula si vira impozit pe profit.
- Rezultatul net : pierdere in suma de 299.829 RON.

2. Evolutia structurii actionariatului si a capitalului social.

-RON -

Nr.crt.	SPECIFICARE	Nr.actionari	Nr.actiuni	Capital social	
				subscris	varsat
1.	Situatia la 01.01.2005		2.466.287	2.466.287	2.466.287
2.	Modificari in 2005 +/-		0	0	0
3.	Situatii la 31.12.2005		2.466.287	2.466.287	2.466.287

Deci : In cursul anului 2005 nu au fost modificari in structura actionariatului si a capitalului social.

3. Analiza Activului si Pasivului la 31.12.2005 in comparatie cu anul precedent :

SPECIFICARE	Solduri (RON)		Diferenta +/-
	la 31.12.2004	la 31.12.2005	
Active imobilizate-nete	3.896.254	3.673.626	-222.628
Active circulante-nete	2.831.562	2.637.661	-193.901
Cheltuieli in avans-brute	0	0	0
TOTAL ACTIV :	6.727.816	6.311.287	-416.529
Datorii sub 1 an	1.510.180	1.565.826	+55.646
Datorii peste 1 an	0	0	0
Venituri in avans	0	0	0
Capital social varsat	2.466.287	2.466.287	0
Rezerve din reevaluare	597.845	597.845	0
Rezerve legale	1.462.811	1.981.158	+518.347
Rezultat suportat +/-	690.693	-299.829	-990.522
TOTAL PASIV :	6.727.815	6.311.287	-416.529
ACTIV NET CONTABIL	5.217.635	4.745.461	-472.174

La imobilizari apar cresteri la valoarea bruta de 90.209 RON si reduceri de 26.891 RON, din care prin casare 3.192 RON. Restul diminuarii valorii nete provin din cresterea amortizarii cu 285.946 RON.

Diminuarea activelor circulante se localizeaza in special la stocul de materii prime si la clienti.

In PASIV, exista cresteri la rezerve legale din amortizarile din Profitul anului 2004, dar apare o diminuare foarte evidenta la rezultate de 990.522 RON, care cuprinde profitul nerealizat la nivelul anului 2004 plus pierderea din 2005. Urmare a cresterii datoriilor si realizarii de pierdere a scazut si Activul net contabil cu 472.174 RON.

4. Analiza contului de Profit si Pierderi in comparatie cu anul precedent :

Specificatie	REALIZARI(RO)		%
	Anul 2004	Anul 2005	
4.1. VENITURI TOTALE, d/c	11.446.296	8.905.349	77,8
- din exploatare	11.312.501	8.755.132	77,39
- financiare	133.795	150.217	112,27
- extraordinare	0	0	0
4.2. CHELTUIELI TOTALE, d/c	10.640.249	9.205.178	86,51
- din exploatare	10.442.828	8.960.176	85,8
- financiare	197.421	245.002	124,1
- extraordinare	0	0	0
4.3. Rezultat BRUT	+806.047	-299.829	x
- din exploatare	+869.673	-205.044	x
- financiare	-63.626	-94.785	x
- extraordinare	0	0	0
4.4. Impozit pe profit	115.354	0	x
4.5. Rezultat NET +/-, d/c	+690.693	-299.829	x
- pt. dividende	172.346	0	x
- pt. fond rezerva	41.847	0	x
- pt. fond de dezvoltare	476.500	0	x
- reportat	0	0	0

Explicatii:

Reducerea veniturilor din exploatare are aceleasi cauza principala, devalorizarea EURO fata de LEU, majoritatea productiei fiind exportata.

Cheltuielile insa pe total s-au redus in acelasi procent cu veniturile, datorita unor depasiri fata de 2004 la cateva pozitii cum ar fi la energie +101.277 RON, la amortizari +58.756 RON, etc., deci cheltuieli justificabile din punct de vedere economic.

Apar in schimb reduceri la cheltuielile salariale de 373.497 RON, ca urmare a reducerii numarului mediu de la 420 la 315 salariat.

Productivitatea muncii fata de 2004, de 27.253 RON/salariat, in 2005 s-a realizat 28.271 RON, deci in crestere cu 1.018 RON/salariat.

Deci sub acest aspect este o situatie favorabila din punct de vedere al utilizarii fortei de munca.

De asemenea pierderea totala nu apare numai din activitatea de exploatare decat in procent de 68 %, diferenta apare din cheltuieli financiare (din efectul cursului valutar).

5. Despre evidenta caontabila, registre, inventarieri, rezultatul controalelor organelor financiare, etc.

Comisia de cenzori a verificat pe parcursul anului 2005 modul de tinere a evidentei si registrelor, neconstatand deficiente decat de forma, nu de fond.

Din controalele altor organe nu rezulta probleme deosebite in cursul exercitiului financiar 2005.

Inventarierea de sfarsit de an, s-a efectuat in baza Deciziei nr.9/2005 prin care s-a numit comisia formata din : ec.Ioan PETER, ing.Gheorghe CIONTEA si Irina LENGVEL.

Rezultatul a fost înregistrat în luna Decembrie 2005.

6. Analiza unor indicatori de eficiența economico-financiară rezultă din
Notele explicative anexate la prezentul raport.

În concluzie comisia de cenzori apreciază că Bilantul și Situațiile financiare anuale prevăzute de O.M.F.P. 1752/2005, redau o imagine fidelă a activității economico-financiare a exercitiului 2005 și propune adunării generale aprobarea Situațiilor financiare a exercitiului încheiat.

Comisia de cenzori :

